

Årsredovisning

IF Friskis&Svettis Åkersberga

812000-2756

Styrelsen för IF Friskis&Svettis Åkersberga får härmed lämna sin redogörelse för föreningens utveckling under räkenskapsåret 2021-01-01 - 2021-12-31.

Om inte annat särskilt anges, redovisas alla belopp i hela kronor (sek).

INNEHÅLLSFÖRTECKNING	SIDA
- Förvaltningsberättelse	2
- Resultaträkning	3
- Balansräkning	4-5
- Noter	6-7
- Underskrifter	7-8

Handwritten notes in blue ink, including "S.S.", "OK", and other illegible scribbles.

FÖRVALTNINGSBERÄTTELSE

VERKSAMHETEN

Väsentliga händelser under räkenskapsåret
Spridningen av coronaviruset har påverkat utvecklingen av föreningens verksamhet, ställning och resultat negativt.

FLERÅRSÖVERSIKT

Beloppen i flerårsöversikten är angivna i tusental kronor om inte annat anges.

	2101-2112	2001-2012	1901-1912	1801-1812	1701-1712
Nettoomsättning	4 249	6 431	7 384	6 908	7 640
Resultat efter finansiella poster	-871	1 571	179	-1 014	257
Soliditet %	10	34	-7	0	13

Nettoomsättningen har sjunkit med 34% mot föregående år.

Om man lägger in de förutbetalda avgifterna i Nettoomsättningen har den ökat mot föregående år med 18%. Det innebär att försäljningen av kort har ökat under 2021 om man ser mot 2020.

Dr. S. del-01872
or
SP
K
B

RESULTATRÄKNING

1

2021-01-01
2020-01-01

2021-12-31
2020-12-31

Rörelseintäkter, lagerförändringar m.m.

Bidrag	1 606 901	1 302 721
Ersättning från motionärer	4 220 752	6 396 679
Försäljning övrigt	15 766	27 021
Övriga rörelseintäkter	12 823	7 676
Summa rörelseintäkter, lagerförändringar m.m.	5 856 242	7 734 097

Rörelsekostnader

Varuinköp	-42	-30 894
Lokallhyra	-2 336 004	-2 039 073
Övriga externa kostnader	-2 610 393	-2 276 871
Personalkostnader	-1 438 847	-1 361 808
Av- och nedskrivningar av materiella och immateriella anläggningstillgångar	-340 419	-454 072
Summa rörelsekostnader	-6 725 705	-6 162 718

Rörelseresultat

1 571 379 -869 463

Finansiella poster

Övriga ränteintäkter och liknande resultatposter	32	35
Räntekostnader och liknande resultatposter	-1 104	-196
Summa finansiella poster	-1 072	-161

Resultat efter finansiella poster

1 571 218 -870 535

Resultat före skatt

1 571 218 -870 535

Årets resultat

1 571 218 -870 535

Handwritten notes in blue ink at the top of the page, including "Års. 2020" and other illegible scribbles.

BALANSRÄKNING

1

2021-12-31 2020-12-31

TILLGÅNGAR

Anläggningstillgångar	
Materiella anläggningstillgångar	
Inventarier, verktyg och installationer	3
Förbättringsutgifter på annans fastighet	4
Summa materiella anläggningstillgångar	477 045
Summa anläggningstillgångar	477 045

Omsättningstillgångar	
Varulager m.m.	
Färdiga varor och handelsvaror	6 034
Summa varulager m.m.	6 034
Kortfristiga fordringar	
Kundfordringar	2 750
Övriga fordringar	367 168
Förutbetalda kostnader och upplupna intäkter	779 054
Summa kortfristiga fordringar	1 148 972
Kortfristiga placeringar	5
Övriga kortfristiga placeringar	18 254
Summa kortfristiga placeringar	18 254
Kassa och bank	
Kassa och bank	2 929 683
Summa kassa och bank	2 929 683
Summa omsättningstillgångar	4 102 943

SUMMA TILLGÅNGAR	
	4 579 988
	3 895 496

St M
K
S. S.
K
K

Handwritten notes in blue ink at the top of the page, including "H.S. 08/12" and other illegible scribbles.

	2021-12-31	2020-12-31
EGGT KAPITAL OCH SKULDER		
Eget kapital	6	
Eget kapital vid räkenskapsårets början	1 330 965	-240 254
Årets resultat	-870 535	1 571 218
Eget kapital vid räkenskapsårets slut	460 430	1 330 964
Kortfristiga skulder	7	
Förskott från kunder	-	8 098
Leverantörsskulder	1 164 903	694 714
Övriga skulder	101 547	90 346
Förutbetalda intäkter	1 881 702	1 357 148
Upplypna kostnader	971 406	414 226
Summa kortfristiga skulder	4 119 558	2 564 532
SUMMA EGET KAPITAL OCH SKULDER	4 579 988	3 895 496

NOTER

Not 1 Redovisningsprinciper

Enligt BFNAR 2016:10

Årsredovisningen har upprättats enligt årsredovisningslagen och BFNAR 2016:10 Årsredovisning i mindre företag (K2).

Materiella anläggningstillgångar

Nedan finns nyttjandeperioderna angivna för företagets materiella anläggningstillgångar:

	År	Procent
Inventarier, verktyg och installationer	5	20
Forbättringsutgifter på annans fastighet	5	20

Nyckeltalsdefinitioner

Nedan definieras nyckeltalen i förvaltningsberättelsens flersöversikt.

Soliditet = Justerat eget kapital / Totalt kapital

Kommentar: Justerat eget kapital beräknas som eget kapital plus 79,4 % av obeskattade reserver.


Not 2 Medelantalet anställda


	2021-12-31	2020-12-31
Medelantalet anställda	2,00	1,50


Not 3 Inventarier, verktyg och installationer

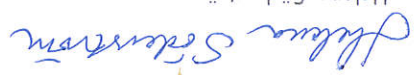
	2021-12-31	2020-12-31
Ingående anskaffningsvärden	1 331 871	1 331 871
Förändringar av anskaffningsvärden	186 100	-
Utgående anskaffningsvärden	1 517 971	1 331 871
Ingående avskrivningar	-1 267 428	-1 173 356
Förändringar av avskrivningar	-22 960	-94 072
Utgående avskrivningar	-1 290 388	-1 267 428
Redovisat värde	227 583	64 443

Handwritten notes:
 2021-12-31
 2020-12-31
 Årsredovisning


Johannes Ciparsson
Sekreterare
2022-04-19


Anders Dahlgvist
Styrelseordförande
2022-04-19


Elisabeth Fogelström
Styrelseledamot
2022-04-19



Helena Söderström
Styrelseledamot
2022-04-19


Var revisionsberättelse har lämnats 2022-04-

Håkan Tiderman
Förtroendevald Revisor

Björn Törnqvist
Förtroendevald Revisor


Maria Strömnes
Ekonomiansvarig
2022-04-19


Annica Ingmarsson
Styrelseledamot
2022-04-19


Kjell Jansson
Styrelseledamot
2022-04-19